


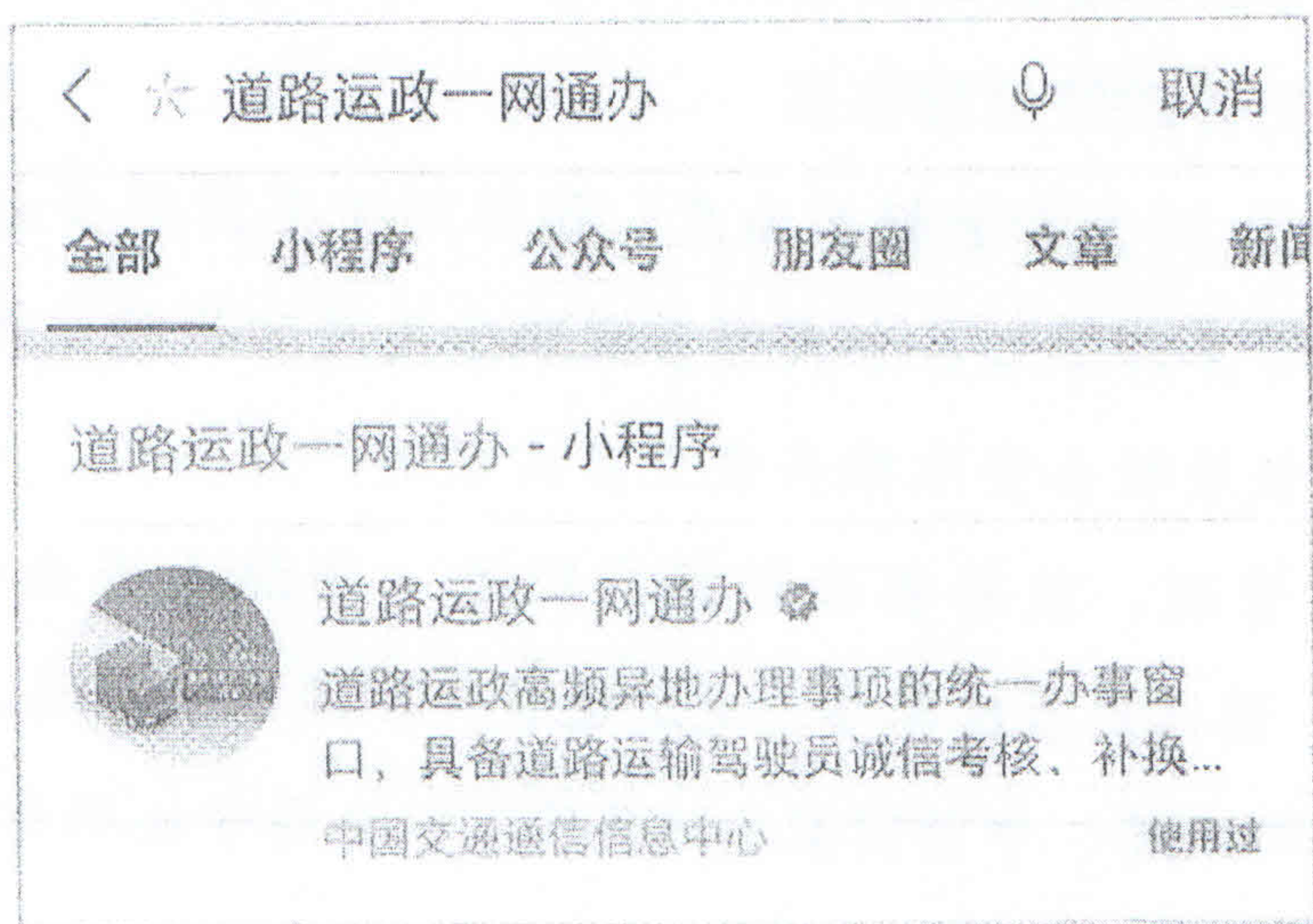
“司机之家”信息填报方法

一、关注小程序


(一) 通过微信扫描下面二维码使用:



(二) 通过微信搜索“道路运政一网通办”小程序:




(三) 通过交通运输部微信公众号:



二、更新方法

(一) 未注册“司机之家”账号的建设运营单位用户, 通过【用户中心】→【登录】→【法人登录】予以注册:

营业执照



*法人类别	请输入内容	▼
*企业名称	请输入企业名称	
*统一社会信用代码	请输入统一社会信用代码	
*证件类型	请输入内容	▼
*法定代表人姓名	请输入法定代表人姓名	
*证件编号	请输入证件编号	
*证件有效期开始时间	请输入证件有效期开始时间	▼
是否长期	<input checked="" type="radio"/> 否 <input type="radio"/> 是	
*证件有效期结束时间	请输入证件有效期结束时间	▼
*登录账号	请输入账号(字母/数字)	
*手机号	请输入手机号	
*图形验证码	请输入验证码	KP×V
*短信验证码	请输入短信验证码	17985
*密码	8-16位,必须有数字和字母组成	Ⓢ
*确认密码	请输入确认密码	Ⓢ

☐ 注册即表示您已阅读并同意《用户协议》《隐私政策》

注册

注：当出现用户已录入统一社会信用代码与营业执照统

一社会信用代码不一致时，可联系部通信信息中心
010-65299529 反馈更新。

（二）已有账号未完善建设运营单位用户信息的，通过
【用户中心】→【信息维护】完成操作：



注：当出现用户已录入统一社会信用代码与营业执照统一社会信用代码不一致时，可联系部通信信息中心
010-65299529 反馈更新。

（三）已注册完善建设运营单位用户信息，未完善“司机

之家”信息的，通过法人登录完成后，点击【司机之家】可进行司机之家信息新增或者修改操作：

